


HDPE 管牌價表

管材單位：元/每米

| 呎 吋 SIZE | | 給水、空調用管 10Kg/Cm ² | | 一般低壓用管 5Kg/Cm ² | |
|----------------|-------|---------------------------------|--------|-------------------------------|-------|
| 管徑稱呼 | 外徑 mm | 厚度 mm | 單價 | 厚度 mm | 單價 |
| 1/2" | 21.5 | 2.5 | 40 | | |
| 3/4" | 27.0 | 3.0 | 60 | | |
| 1" | 34.0 | 3.5 | 88 | | |
| 1 1/4" | 42.0 | 4.0 | 125 | | |
| 1 1/2" | 48.0 | 4.5 | 160 | 3.0 | 113 |
| 2" | 60.0 | 5.0 | 225 | 3.5 | 163 |
| 2 1/2" | 76.0 | 6.6 | 375 | 4.0 | |
| 3" | 89.0 | 8.1 | 535 | 5.0 | 345 |
| 4" | 114.0 | 10.4 | 880 | 5.5 | 490 |
| 5" | 140.0 | 12.7 | 1,320 | 6.5 | 710 |
| 6" | 165.0 | 15.3 | 1,870 | 7.0 | 905 |
| 8" | 216.0 | 19.5 | 3,128 | 8.0 | 1,363 |
| 10" | 267.0 | 24.3 | 4,815 | 9.0 | 1,900 |
| 12" | 318.0 | 28.9 | 6,820 | 10.0 | 2,523 |
| 14" | 370.0 | 33.6 | 9,225 | 12.0 | 3,518 |
| 16" | 420.0 | 38.2 | 10,775 | 13.5 | 4,118 |
| 18" | 470.0 | 41.6 | | 17.6 | |
| 20" | 520.0 | 46.2 | | 19.5 | |
| 22" | 570.0 | 50.8 | | 21.5 | |
| 24" | 630.0 | 55.4 | | 23.4 | |

另件單位：元/每只



鎖緊式壓力接頭

特性：

- 1.耐腐蝕、耐酸、耐鹼、無毒、無味。
- 2.安全性高，使用壽命50年以上。
- 3.耐重壓、耐衝擊、不碎裂。
- 4.使用溫度 - 60°C ~ + 60°C。
- 5.施工容易、另件充足、相容性高。
- 6.管內磨擦系數低、輸送功率高。

適用場所：

- 1.自來水之內外管線。
(已獲自來水公司核可)
- 2.高層大樓、工廠實驗室、醫院等污排水管系統。
- 3.空調冷凍用冰水管。
- 4.電信、電力及預力鋼纜用之套管、保護管。
- 5.山區高落差引水用之外管。

| 鎖緊式壓力接頭 | | | | | |
|---------|-------|-------|-------|-------|-------|
| 管徑稱呼 | 90°彎頭 | 同徑 T | 直接頭 | 45°彎頭 | 塞頭 |
| 1/2" | 202 | 252 | 166 | | 103 |
| 3/4" | 262 | 305 | 202 | | 129 |
| 1" | 344 | 368 | 245 | | 166 |
| 1 1/4" | 424 | 506 | 325 | | 217 |
| 1 1/2" | 525 | 758 | 480 | | 262 |
| 2" | 656 | 876 | 503 | 667 | 389 |
| 2 1/2" | 1,015 | 1,344 | 983 | | 497 |
| 3" | 1,420 | 1,712 | 1,325 | 1,420 | 592 |
| 4" | 2,400 | 2,400 | 2,000 | 2,400 | 762 |
| | | | | | |
| 管徑稱呼 | 公牙閥接頭 | 鑲銅閥接頭 | 異徑三通 | 異徑接頭 | 法蘭接頭 |
| 1/2" | 145 | 334 | | | |
| 3/4" | 195 | 410 | 305 | 202 | |
| 1" | 208 | 528 | 368 | 245 | |
| 1 1/4" | 230 | 807 | 506 | 325 | |
| 1 1/2" | 262 | 985 | 652 | 398 | 1,458 |
| 2" | 462 | 1,388 | 876 | 503 | 1,700 |
| 2 1/2" | 848 | | 1,344 | 983 | |
| 3" | | | 1,712 | 1,325 | 2,500 |
| 4" | | | 2,688 | 2000 | 2,900 |

另件單位：元/每只


| 熔接式接頭 | | | |
|-------|-------|-------|--------|
| 管徑稱呼 | 90°彎頭 | 45°彎頭 | 三通 |
| 4" | 1,831 | 1,831 | 2,710 |
| 5" | 2,983 | 2,983 | 3,364 |
| 6" | 3,158 | 3,158 | 3,943 |
| 8" | 5,242 | 5,242 | 6,877 |
| 10" | 9,269 | 9,269 | 10,446 |
| 管徑稱呼 | 法蘭接頭 | 異徑接頭 | 異徑三通 |
| 5" | 3,550 | 3,476 | 2,915 |
| 6" | 4,399 | 4,081 | 3,663 |
| 8" | 5,449 | 5,102 | 5,307 |
| 10" | 7,113 | | 8,690 |

HDPE 管用另件




砲金銅給水接頭

| 砲金銅給水接頭 | | | | | |
|-------------|-------|-------|--------|--------|-------|
| 管徑稱呼 | 直接頭 | 同徑 T | 90° 彎頭 | 45° 彎頭 | 內牙彎頭 |
| 1/2" | 160.8 | 248.4 | 186.0 | | 127.2 |
| 3/4" | 214.8 | 320.4 | 231.6 | 231.6 | 172.8 |
| 1" | 312.0 | 471.6 | 394.8 | 324.0 | 279.6 |
| | | | | | |
| 管徑稱呼 | 內牙接頭 | 外牙接頭 | 內牙三通 | 大小頭 | 異徑三通 |
| 1/2" | 102.0 | 102.0 | 222.0 | | |
| 3/4" | 144.0 | 144.0 | | | |
| 1" | 223.2 | 223.2 | | | |
| 3/4" × 1/2" | | | 272.4 | 214.8 | 248.4 |
| 1" × 1/2" | | | | | 320.4 |
| 1" × 3/4" | | | | 312.0 | 471.6 |




溝槽式接頭

| 溝槽式接頭 | | | | | 工具 |
|---------|------|--------|---------|-------|-----------|
| 管徑稱呼 | 壓環接頭 | 90° 彎頭 | 45° 彎頭 | 塞頭 | 車溝機 |
| 2" | 174 | 75 | 65 | 47 | 小組 26,400 |
| 3" | 226 | 147 | 114 | 56 | 大組 52,800 |
| 4" | 369 | 235 | 141 | 94 | |
| 5" | 433 | 348 | 188 | 107 | |
| 6" | 535 | 462 | 315 | 168 | |
| 8" | 771 | 878 | 697 | 214 | |
| 管徑稱呼 | 異徑接頭 | 單斜 T | 88.5° T | 順水 T | 扳手 |
| 2" | | 127 | | | 小 243/支 |
| 3" | | 281 | | | 中 270/支 |
| 3" × 2" | 100 | 281 | 147 | | 大 375/支 |
| 4" | | 395 | 261 | 328 | |
| 4" × 2" | | 395 | 261 | 328 | |
| 4" × 3" | 132 | 395 | | | |
| 5" | | 727 | 489 | | |
| 5" × 4" | 177 | 727 | 489 | | |
| 6" | | 1,414 | 737 | 737 | |
| 6" × 4" | 293 | | | | |
| 6" × 5" | 293 | | | | |
| 8" | 320 | 1,682 | | 1,673 | |



車溝機



插接式污排接頭

| 插接式污排接頭 | | | | | |
|-------------|-----|--------|--------|-----|-----|
| 管徑稱呼 | 直接頭 | 90° 彎頭 | 45° 彎頭 | 清潔口 | 存水彎 |
| 1 1/2" | 141 | 147 | 161 | 50 | |
| 2" | 174 | 194 | 188 | 72 | 221 |
| 3" | 328 | 342 | 328 | | |
| 管徑稱呼 | 大小頭 | 單斜 T | 平底接頭 | | |
| 1 1/2" | | 188 | 161 | | |
| 2" | | 261 | 181 | | |
| 2" × 1 1/2" | 194 | | | | |
| 3" | 302 | 529 | 255 | | |
| 4" | | | 315 | | |

另件單位：元/每只