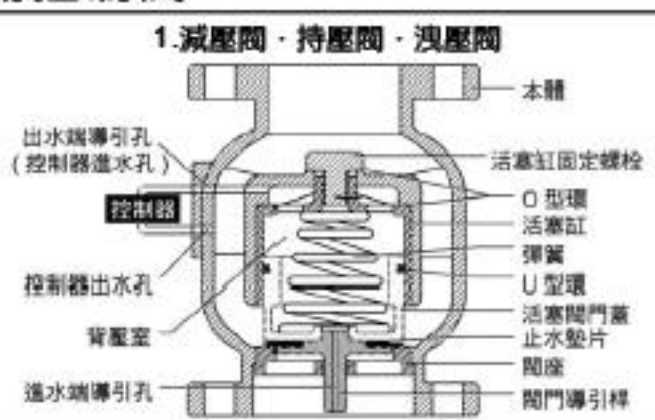


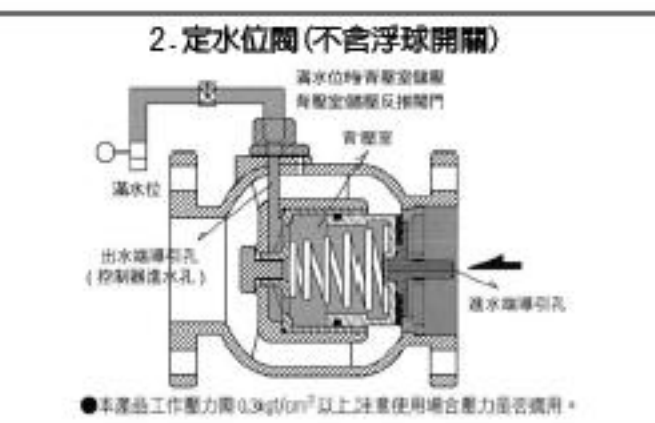
日泰凡而工業有限公司

多功能自動控制閥

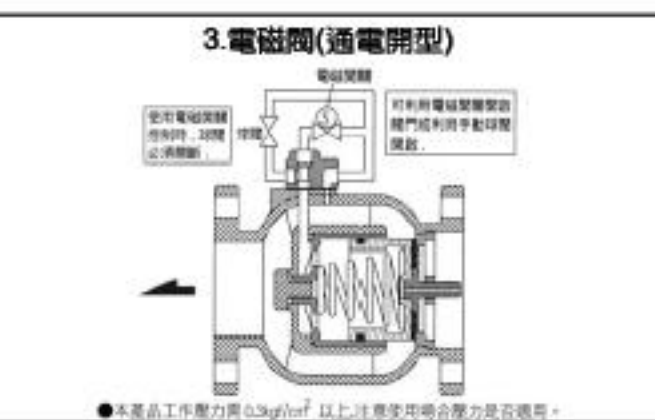
外徑	材質	單 價 表		
		鑄 鐵	鈹 金 鋼	不 銹 鋼
2"		6,700	21,500	27,700
2 1/2"		9,600	26,400	33,700
3"		12,000	33,500	43,900
4"		16,000	45,500	58,700
5"		25,500	71,500	81,400
6"		34,000	90,000	104,300
8"		82,000	192,200	225,000
10"				



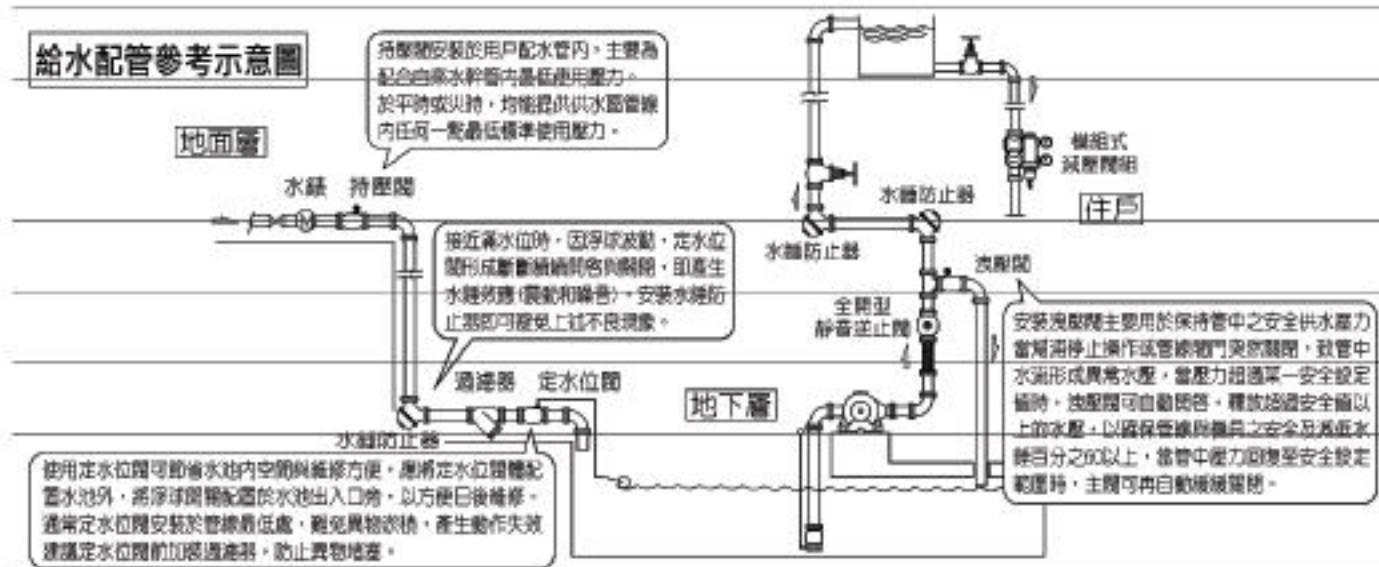
外徑	材質	單 價 表		
		鑄 鐵	鈹 金 鋼	不 銹 鋼
2"		5,500	20,000	23,450
2 1/2"		8,400	24,900	29,400
3"		10,900	32,000	39,600
4"		15,000	44,000	54,400
5"		24,000	70,000	77,200
6"		32,600	88,600	100,000
8"		81,000	191,000	220,800
10"				



外徑	材質	單 價 表		
		鑄 鐵	鈹 金 鋼	不 銹 鋼
2"		12,500	27,200	36,300
2 1/2"		15,400	32,000	42,300
3"		18,000	39,200	52,500
4"		22,000	51,200	67,300
5"		31,500	77,200	90,000
6"		39,600	95,700	112,900
8"		88,000	198,200	233,700
10"				

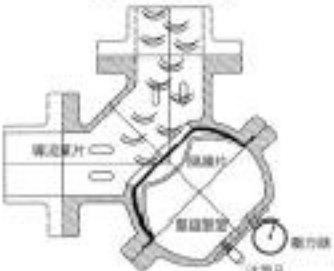
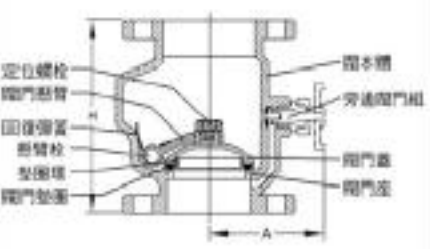
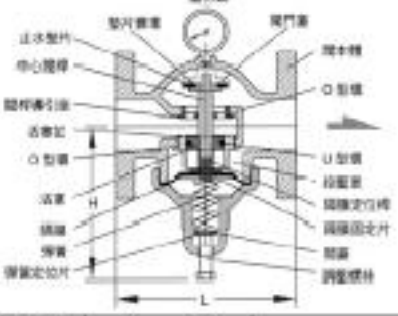


給水配管參考示意圖

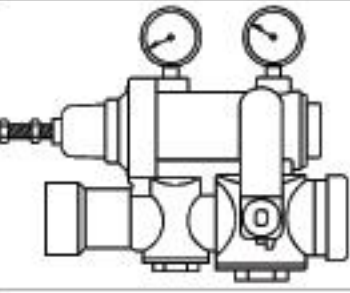


日泰凡而工業有限公司

呎吋	單價	鉑金鋼—直型 水錘防止器		呎吋	單價	鉑金鋼—彎頭型 水錘防止器																									
1/2"	570		<table><tr><th>管徑 (吋)</th><th>L</th><th>D</th><th>重量 (kg)</th></tr><tr><td>1.5"</td><td>130</td><td>110</td><td>208</td></tr><tr><td>2"</td><td>180</td><td>130</td><td>550</td></tr><tr><td>2.5"</td><td>180</td><td>155</td><td>1125</td></tr><tr><td>3"</td><td>240</td><td>180</td><td>2000</td></tr><tr><td>4"</td><td>280</td><td>230</td><td>4400</td></tr></table>	管徑 (吋)	L	D	重量 (kg)	1.5"	130	110	208	2"	180	130	550	2.5"	180	155	1125	3"	240	180	2000	4"	280	230	4400	1/2"	720		
管徑 (吋)	L			D	重量 (kg)																										
1.5"	130			110	208																										
2"	180			130	550																										
2.5"	180			155	1125																										
3"	240			180	2000																										
4"	280	230	4400																												
3/4"	700	3/4"	800																												
1"	800	1"	900																												
1 1/2"	2,300	1 1/4"	1,750																												
2"	4,300	1 1/2"	2,600																												
2 1/2"	5,800	2"	5,150																												
3"	10,900																														
4"	22,300																														

彎頭型 水錘防止器			全開型 靜音逆止閥			直動式減壓閥		
								
呎吋	鑄鐵	不銹鋼	呎吋	鑄鐵	不銹鋼	呎吋	鑄鐵	
2"	6,000	27,700	2"	3,450	18,000	2"	7,800	
2 1/2"	7,450	34,300	2 1/2"	4,300	22,900	2 1/2"	11,200	
3"	10,000	44,300	3"	5,300	27,500	3"	14,500	
4"	16,600	62,900	4"	7,200	36,600	4"	20,000	
6"	31,400	135,800	5"	9,200	46,600	6"		
8"	51,500	196,000	6"	12,300	59,000	8"		
10"			8"	24,300	110,000	10"		
12"			10"			12"		

黃銅角閥型外牙 水錘防止器								
 <table border="1"> <thead> <tr> <th>L</th><th>H</th><th>D</th></tr> </thead> <tbody> <tr> <td>105</td><td>65</td><td>45</td></tr> </tbody> </table> 單位: mm			L	H	D	105	65	45
L	H	D						
105	65	45						
材質	1/2" 黃銅	3/4" 黃銅						
單價	650	1,300						

模組式減壓閥組內牙		
		
材質	3/4"	1"
單價	3,200	3,700