













HDPE 歐規(mm) 鎖緊式另件

標稱尺寸	直接頭	90 彎頭	正三通	塞 頭	標稱尺寸	卜 申	外牙接頭	標稱尺寸	鞍 座	標稱尺寸	大小頭	大小 T
20	185	190	265	100	3/4"×1/2"	70	70	32×1/2"	480	25×20	210	350
25	240	260	380	130	1"×1/2"	110	-	32×3/4"	480	32×20	260	460
32	330	370	500	180	1"×3/4"	110	90	32×1"	480	32×25	300	600
40	540	600	850	350	2"×1"	-	310	40×3/4"	500	40×25	420	820
50	760	860	1,250	500	2"×1-1/2"	-	310	40×1"	520	40×32	440	820
63	1,010	1,200	1,800	600	3"×2"	-	1,100	50×1"	500	50×25	560	1,100
75	2,050	2,200	2,900	1,050	4"×3"	-	1,280	63×1"	750	50×32	580	1,200
90	2,100	2,400	3,300	1,250				75×1"	1,200	50×40	700	1,200
110	5,540	6,200	8,760	3,640				75×2"	1,400	63×32	810	1,880
管件圖					管件圖			管件圖		63×50	1,050	1,880
										75×50	1,350	3,200
標稱尺寸	外牙接頭	內牙接頭	外牙彎頭	內牙彎頭	外牙三通	內牙三通	標稱尺寸	鞍 座	75×63	1,600	3,200	
20×1/2"	100	115	120	130	200	220	90×1"	1,400	90×63	2,100	3,300	
20×3/4"	100	130	120	130	200	220	90×1-1/2"	1,650	90×75	2,100	3,500	
25×1/2"	145	160	150	170	280	370	90×2"	1,650	110×75		8,800	
25×3/4"	145	160	150	170	280	370	110×1"	1,950	110×90	4,560	8,700	
25×1"	145	160	160	180	280	370	110×2"	2,100	管件圖			
32×1/2"	-	-	-	-	-	-	125×1"	2,150				
32×3/4"	220	210	220	260	400	430	125×2"	2,250	標稱尺寸	六角立卜	法 蘭	
32×1"	220	235	220	260	400	430	160×1/2"	3,150	1/2"	50	-	
40×1"	350	370	380	390	710	865	160×3/4"	3,150	3/4"	65	-	
40×1-1/4"	350	370	380	390	710	865	160×1"	3,200	1"	90	-	
40×1-1/2"	350	370	380	-	-	-	160×1-1/2"	3,250	1-1/4"	210	700	
50×1-1/4"	460	-	540	-	1,100	-	160×2"	3,250	1-1/2"	230	800	
50×1-1/2"	460	590	540	630	1,100	1,270	180×1"	5,050	2"	300	1,200	
63×2"	560	780	690	880	1,480	1,730	180×2"	5,250	3"	1,100	2,000	
75×2"	1,200	1,580	1,450	-	2,500	-	225×2"	8,450	4"	1,280	2,500	
75×2-1/2"	1,200	1,580	1,450	1,650	2,500	2,660		管件圖				
90×3"	1,200	1,630	1,500	1,700	2,700	2,950						
110×4"	3,000	3,700	3,000	3,200	5,200	5,800						
管件圖	